


## **Notice de montage**

### **Consignes de sécurité**

- afin d'éviter les risques de coupures lors de la mise en œuvre, l'utilisation de gants de travail est recommandée.
- pour éviter tout risque de chute, il est important de se sécuriser même pendant la phase de montage des crochets.
- Ce crochet peut servir de crochet de sécurité individuel (pour une seule personne)
- en plus du placement des crochets pour fixer des équipements, il est important de bien choisir les endroits de la toiture qui présentent un risque de chute en tenant compte des interventions futures et d'y positionner les crochets.
- la position de l'équerre est réglable sur le support et doit être fixée avec le boulon fourni exclusivement. Si nécessaire, des équerres supplémentaires sont disponibles sous la référence SafeU<sup>®</sup>Angle RS 12 0080.
- les tire fonds qui servent à fixer le crochet sur le chevron à travers les tôles nervurées ou les plaques ondulées auront les dimensions minimales de 10 x 100mm.
- Lors d'une chute ou d'une traction importante sur l'équerre, il est tout à fait normal que l'équerre se déplie. Dès qu'un crochet a servi une fois à amortir un choc, il doit être remplacé.
- Il est important de veiller à s'assurer contre les chutes en tout point lors de travaux en hauteur en respectant la législation en vigueur du pays.

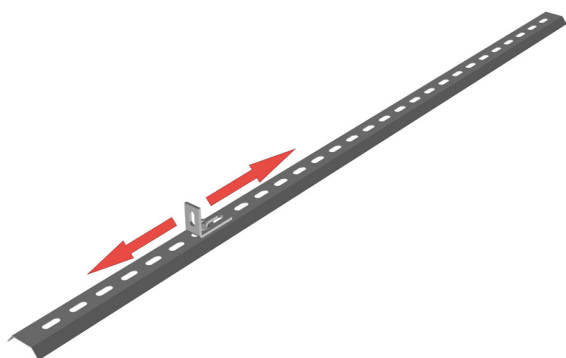
### **Instructions de montage**

1. repérer les endroits de montage afin de couvrir l'ensemble de la zone de travail en tenant compte des interventions futures.
2. dévisser deux vis de fixation successives sur la tôle nervurée ou plaque ondulée.





### Instructions de montage (suite)

3. placer l'équerre à la position souhaitée sur le rail à l'aide du boulon à collet carré M10 x 20 fourni.



4. placer le crochet en s'assurant que les vis de fixation (non fournies) ont les dimensions minimales de 10 x 100 mm. Il est important de placer deux cavaliers avec joint d'étanchéité, adapté à la tôle et disponible auprès du fabricant, en dessous du crochet. D'une part pour assurer l'étanchéité des vis et pour assurer l'écartement du crochet par rapport à la couverture.



**Fournitures:**

les vis à bois ne sont pas fournis avec les supports et crochets.  
Elles peuvent cependant être commandées séparément:  
10 x 100 mm      0184810 100    par 50 pièces